

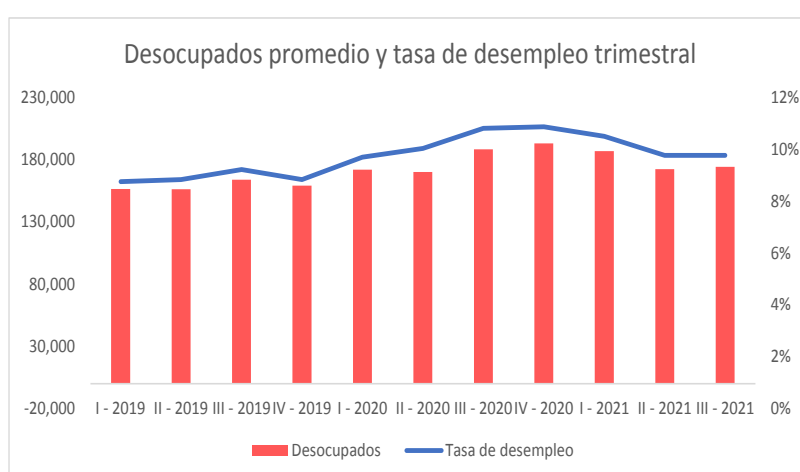
ANÁLISIS DEL MERCADO DE TRABAJO

Tercer trimestre de 2021

Análisis de corto plazo – análisis trimestral

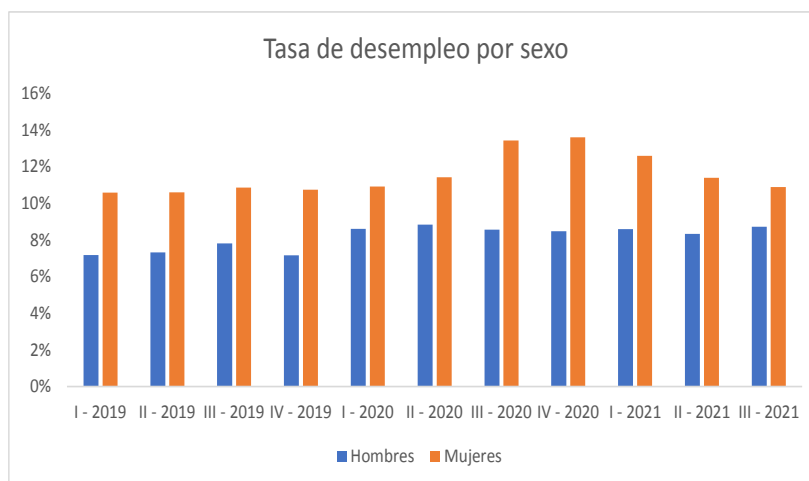
Durante el tercer trimestre del año, la **tasa de desempleo** promedio se ubicó en 9,8%, cifra similar al registro del trimestre inmediato anterior y por debajo del 10,8% registrado en igual período de 2020, cuando la pandemia y sus efectos en la economía estaban en pleno desarrollo. De todas formas, los niveles actuales de desempleo se encuentran por encima de los registrados en igual período de 2019, previo a la pandemia, cuando la tasa de desempleo en el tercer trimestre se ubicó en 9,2%.

La cantidad de desocupados creció durante la pandemia acercándose a las 200.000 personas sobre fines del año pasado. En el tercer trimestre de 2021, la cantidad de personas afectadas por el desempleo superó las 174.000, por encima de los 159.000 que se registraron en igual período de 2019.



Fuente: Elaboración propia en base a datos del INE.

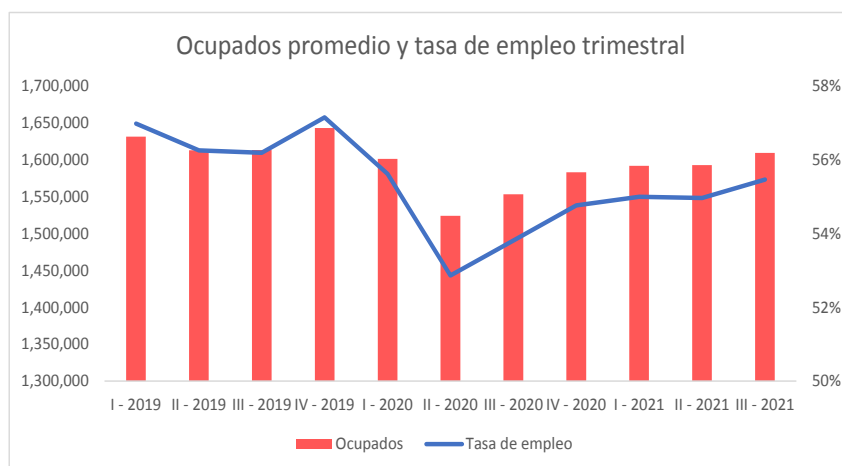
La tasa de desempleo es más alta para las mujeres y fundamentalmente para los jóvenes, aunque debido a dificultades asociadas a la pandemia los informes recientes del INE no aportan información para este último colectivo. En el caso del desempleo femenino, el siguiente gráfico muestra que la brecha tendió a ampliarse con la pandemia, fundamentalmente a partir del segundo semestre de 2020. Sin embargo, una vez transcurrido el período más duro, la brecha volvió a ubicarse en niveles similares a los previos a 2020, e incluso en el tercer trimestre de este año alcanzó su menor valor, con una tasa de desempleo femenina que se ubicó en 10,9%, por encima del 8,7% observada para los hombres.



Fuente: Elaboración propia en base a datos del INE.

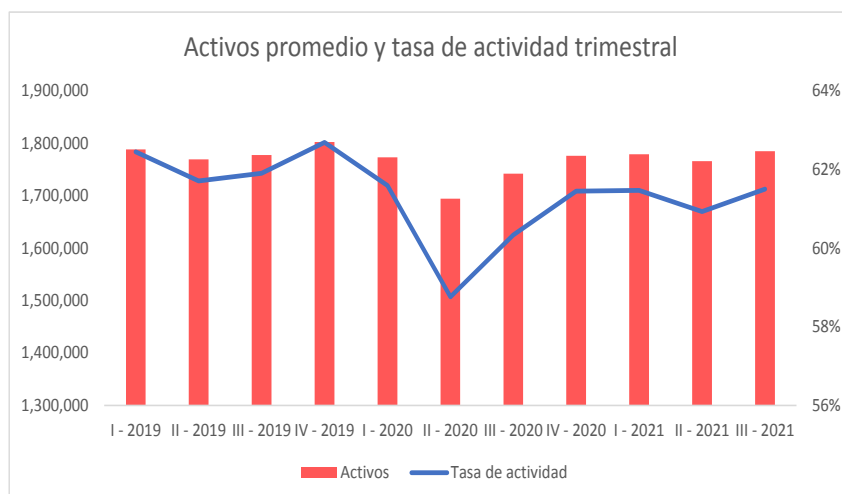
Como se mencionó en informes anteriores, lo ocurrido con la tasa de desempleo muestra sólo una parte del impacto de la pandemia en el mercado laboral ya que al tiempo que cayó drásticamente el empleo, también lo hizo la oferta laboral amortiguando el aumento del número de desocupados. Por ello, el indicador más adecuado -particularmente en esta coyuntura- es la tasa de empleo, que se calcula como la relación entre los ocupados y quienes están en edad de trabajar (población de 14 años y más).

Durante el tercer trimestre del año, la **tasa de empleo** se ubicó en 55,5%, por encima del momento más difícil de la pandemia, pero todavía por debajo del 56,2% registrado en igual período de 2019. Luego de un segundo trimestre de 2020 crítico, el empleo se ha venido recuperando. En particular, durante el último trimestre relevado se constata un nuevo empuje en la recuperación, luego de cierto estancamiento registrado en el primer semestre del año. Pese a esto, es claro que los guarismos se acercan pero todavía no alcanzan los niveles previos a la pandemia.



Fuente: Elaboración propia en base a datos del INE.

La pandemia también provocó una contracción en la oferta laboral, medida a través de la tasa de actividad, la que se calcula como la proporción de personas disponibles para trabajar -ya sea que estén ocupadas o que estén buscando activamente un empleo- respecto a la población en edad de trabajar. La **tasa de actividad** cayó fuertemente en el segundo trimestre de 2020 y si bien se recuperó, en el tercer trimestre de 2021 se ubicó en 61,5%, un nivel algo inferior al 61,9% registrado en igual período de 2019.

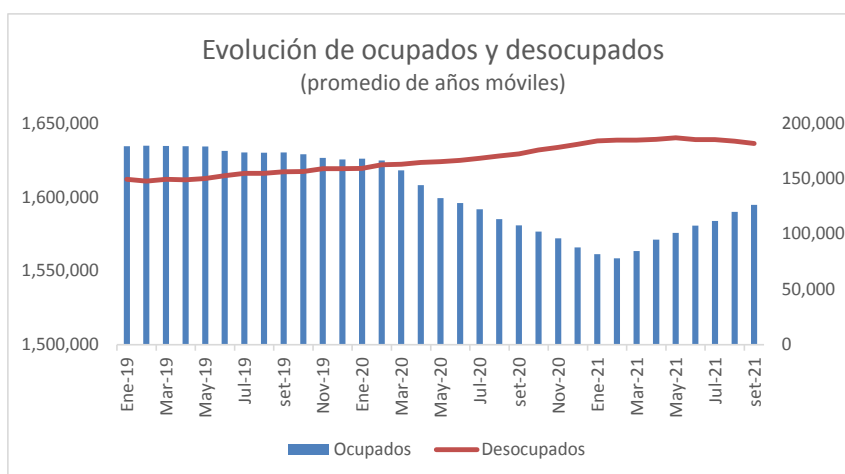


Fuente: Elaboración propia en base a datos del INE.

Evolución de mediano plazo

A los efectos de analizar una trayectoria más larga y con mayor estabilidad en los indicadores del mercado laboral, un registro útil es la comparación de los promedios de distintos años móviles. Esta medida tiene la ventaja de ser menos volátil (que las comparaciones trimestrales por ejemplo) pero también está menos influenciada por lo ocurrido en los meses más recientes. A continuación se analiza la evolución del desempleo y el empleo desde esta perspectiva enfocada en el mediano plazo.

En el promedio anual de los últimos 12 meses a setiembre, la tasa de **desempleo** se ubicó en 10,2% y el número de desocupados se situó en el entorno de las 182.000 personas. Estos registros representan una suba de 1 punto porcentual (p.p.) en la tasa de desocupación y unos 20.000 desempleados más respecto a los niveles promedio vigentes a febrero de 2020, antes del inicio de la pandemia.



Fuente: Elaboración propia en base a datos del INE.

En relación al **empleo**, si comparamos la situación a setiembre de 2021 con la vigente antes de la pandemia, se observa que la tasa de empleo cayó 1,5 p.p. mientras que el número de ocupados se redujo en aproximadamente unos 30.000. Desde esta perspectiva anualizada, el número de ocupados cayó fuertemente hasta febrero de este año, momento a partir del cual comenzó a crecer y en setiembre se ubicó en 1.595.000 personas.

La situación del seguro de desempleo

El seguro de desempleo ha sido una herramienta fundamental para amortiguar el impacto de la crisis económica sobre el mercado laboral. Sin embargo, al cubrir únicamente a los asalariados cotizantes a la seguridad social que logran cumplir ciertos requisitos,¹ si bien permitió sostener los ingresos de estos sectores, dejó fuera del subsidio a otro conjunto importante de ocupados, en particular, los trabajadores informales.

Mientras que durante 2019 los subsidios por desempleo en promedio fueron unos 45.000, el freno a la actividad registrado a partir de mediados de marzo hizo que en ese mes los subsidios superaran los 100.000, y en los meses siguientes se ubicaran por encima de 185.000. Desde junio del año pasado, la cantidad de trabajadores en seguro de desempleo comenzó a descender de manera importante hasta agosto y posteriormente la cifra se estabilizó, hasta que en los últimos 3 meses se observó una nueva baja. En efecto, en setiembre el número de beneficiarios del subsidio por desempleo fue de 64.317, casi 20.000 más en relación a los que había previo a la emergencia sanitaria.

1. Incluso dichos requisitos al acceso al subsidio fueron flexibilizados durante la pandemia (al igual que los ingresos percibidos por estos subsidios) de manera que más cantidad de trabajadores pudieran acceder al beneficio.



Fuente: Elaboración propia en base a datos de BPS.

Al considerar los beneficiarios del seguro de desempleo por sector de actividad, el *Comercio* fue el que registró mayor número, pero en relación a la cantidad de ocupados de cada sector, la mayor incidencia se dio entre los trabajadores de *Alojamientos y Servicios de Comida*.

El mercado de trabajo en lo que resta del año

Como se señaló en informes anteriores, las trayectorias del empleo y el desempleo dependerán fundamentalmente de la forma en que se recupere la economía. Parece claro que la recuperación será más lenta que la caída provocada por la pandemia y producto del rezago que suele apreciarse entre la evolución del nivel de actividad y su traslado al mercado laboral, cabe esperar una evolución favorable pero muy gradual. Según las estimaciones realizadas por los analistas privados, el empleo no estaría recuperando los niveles de 2019 hasta 2022 o 2023.

De acuerdo a las proyecciones realizadas por el Instituto Cuesta Duarte, para 2021 cabe esperar una muy lenta recuperación del mercado laboral, el que cerraría el año con una tasa de desempleo cercana al 10% y una tasa de empleo alrededor de 55,5%, más de un punto porcentual por debajo del nivel alcanzado en 2019.

Reflexiones finales

En el tercer trimestre del año se observó cierta reactivación en la recuperación del empleo respecto al estancamiento registrado durante el primer semestre. De todas formas, la recuperación es lenta y los guarismos todavía no alcanzan los niveles previos a marzo de 2021. Desde que comenzó la pandemia se llevan perdidos unos 30.000 puestos de trabajo y

es probable que, aunque continúe la recuperación en lo que resta del año, 2021 cierre con 1.606.000 ocupados en promedio, unos 19.000 menos respecto a los observados en 2019.

El seguro de desempleo ha sido el gran amortiguador del empleo entre los asalariados formales del sector privado. En los últimos meses se retomó la tendencia decreciente aunque todavía bastante por encima de los registros previos a la pandemia. Según nuestras proyecciones, para 2021 cabe esperar que la tasa de desempleo se ubique en el entorno del 10% y la tasa de empleo por debajo de 56%.